



Utiliser <https://belledonne-sport-nature.fr/>

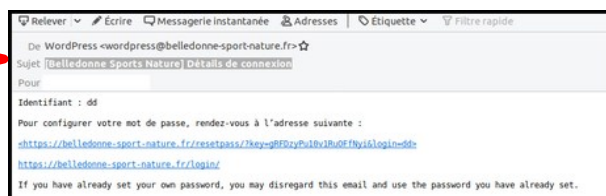
Le site internet <https://belledonne-sport-nature.fr/> est en grande partie utilisable sans inscription mais, pour utiliser pleinement le site, il est nécessaire de s'authentifier.

Cela permet notamment :

- d'accéder à des articles réservées aux adhérents de Belledonne Sports Nature comme les comptes rendus des réunions ;
- de s'inscrire aux sorties et proposer des sorties ;
- d'écrire des commentaires ;
- d'écrire des articles ;
- etc


Les adhérents sont enregistrés sur le site dès leur adhésion. Il reçoivent le mail suivant.

Il faut **cliquer sur le lien** pour valider le mot de passe et ... **s'en souvenir**.



Comment s'authentifier ?

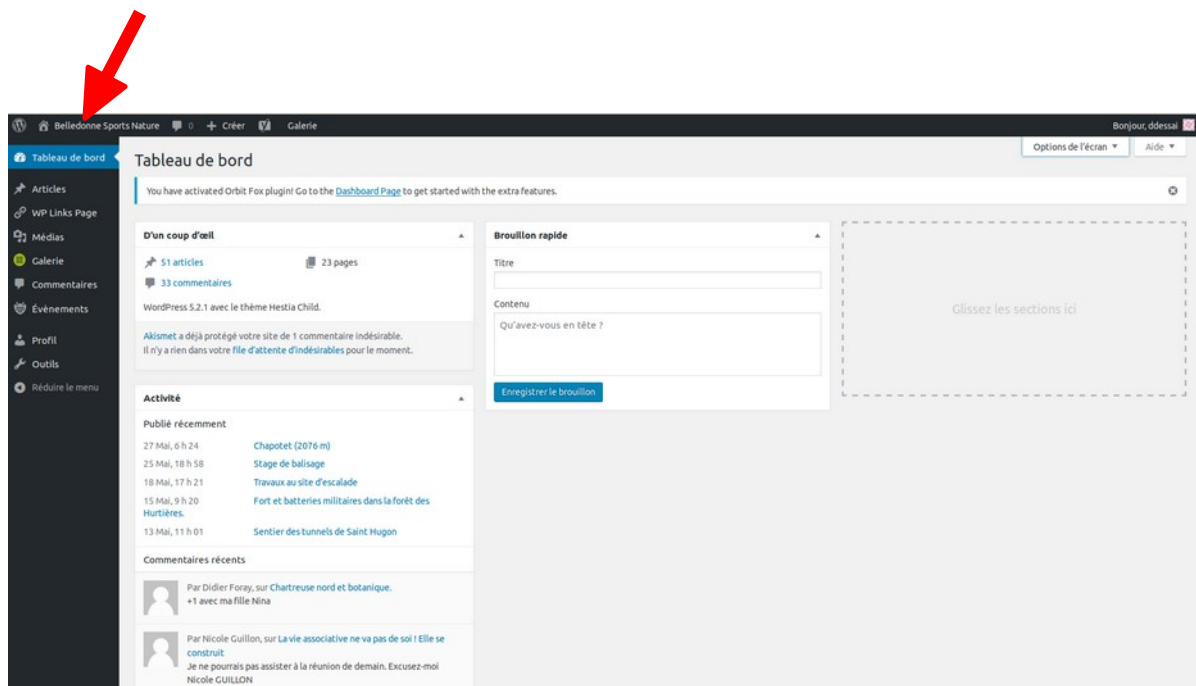
1. Avec la souris survoler [Accueil], un sous-menu apparaît.
2. Cliquer sur [Se connecter], un formulaire s'affiche
3. Taper son identifiant ou son adresse mail
4. Taper son mot de passe
5. Cocher la case [Se souvenir de moi], permet de rester connecté très longtemps (2ans) en utilisant le même ordinateur.



Si j'ai oublié mon mot de passe ?

- Cliquer sur [Mot de passe oublié?]
- On reçoit un mail comme ci-dessus.
- Cliquer sur le lien pour changer le mot de passe

Cliquer sur [Belledonne Sports Nature] en haut à gauche.



On est alors authentifié

