


S'authentifier

<https://belledonne-sport-nature.fr/>

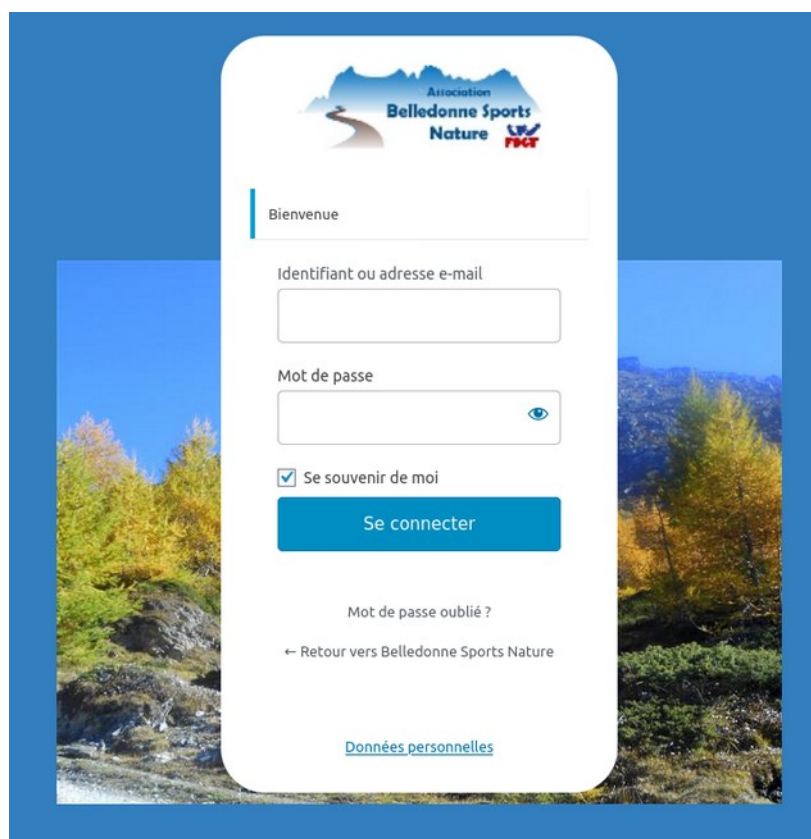
L'authentification sur le site permet :

- de visualiser certaines pages ou parties de pages réservées aux adhérents,
- de s'inscrire aux sorties,
- d'écrire des articles,
- de proposer des sorties,

1 - Pour s'authentifier



1. Avec la souris survole [Accueil], un sous-menu apparaît.
2. Clique sur [Se connecter], un formulaire s'affiche

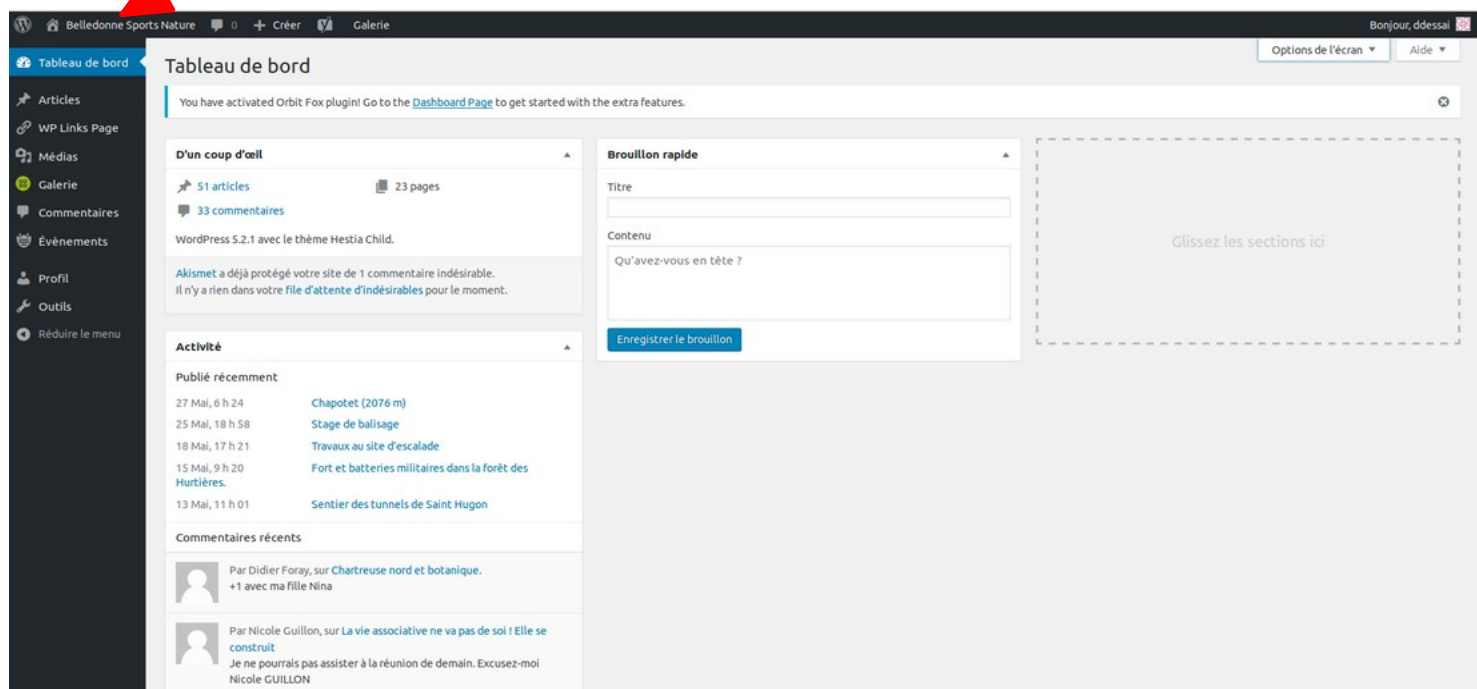


The image shows the login form on the website. It features the Association Belledonne Sports Nature logo at the top. Below the logo, there is a 'Bienvenue' message. The form contains two input fields: 'Identifiant ou adresse e-mail' and 'Mot de passe'. The 'Mot de passe' field has an eye icon to toggle visibility. There is a checked checkbox for 'Se souvenir de moi'. A blue 'Se connecter' button is positioned below the fields. At the bottom of the form, there are links for 'Mot de passe oublié ?' and 'Retour vers Belledonne Sports Nature'. A link for 'Données personnelles' is located at the very bottom of the form.

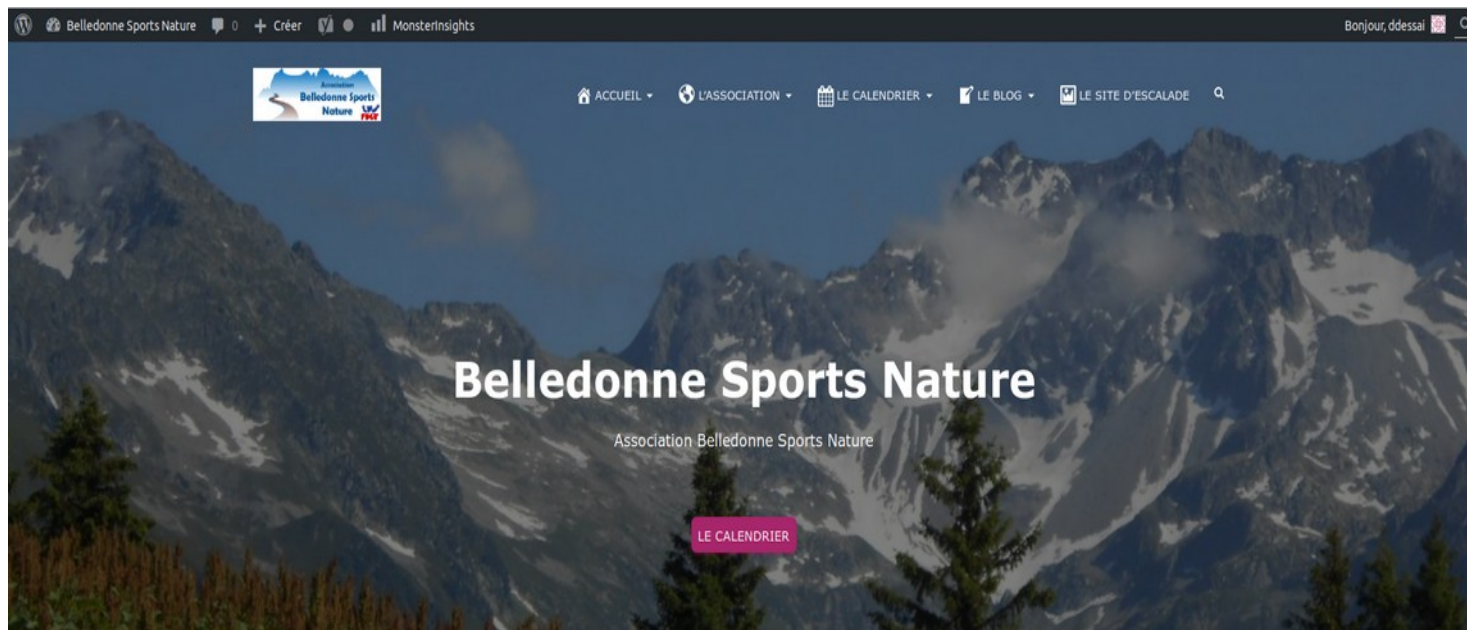
- Tape ton identifiant ou ton adresse e-mail
- Tape ton mot de passe (clique sur l'œil pour voir ce que tu tapes)
- Je conseille de laisser coché « Se souvenir de moi ». Tu resteras authentifié sauf si tu change d'ordinateur !
- Clique sur le bouton [Se connecter]

Tu arrive ici

Clique sur [**Belledonne Sports Nature**] en haut à gauche.



Tu es alors authentifié(e). Il y a une nouvelle barre de menu noire en haut.



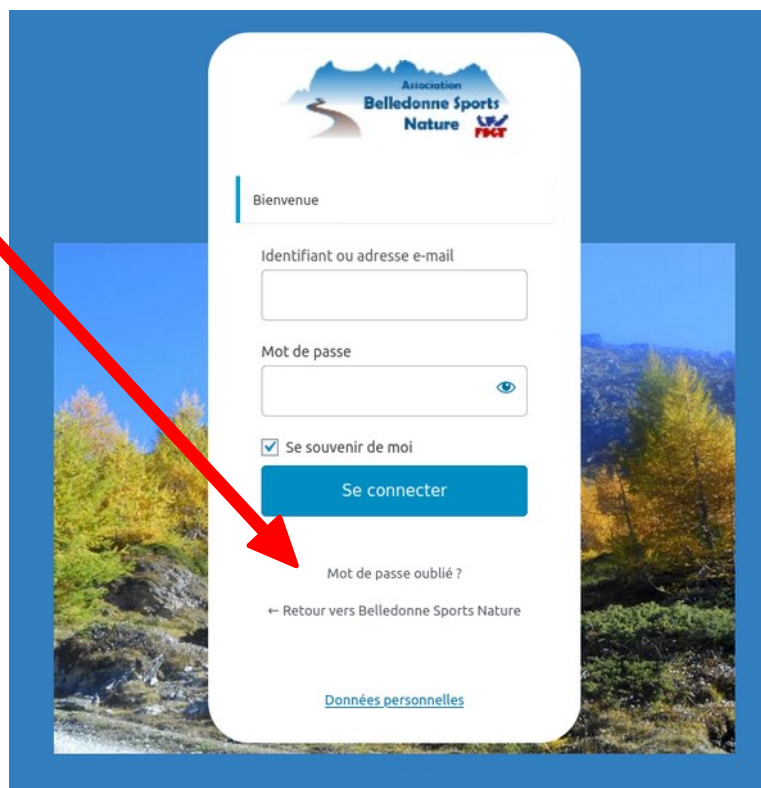
J'ai oublié mon identifiant

Utilise ton adresse mail et si tu a oublié ton mail !!!!

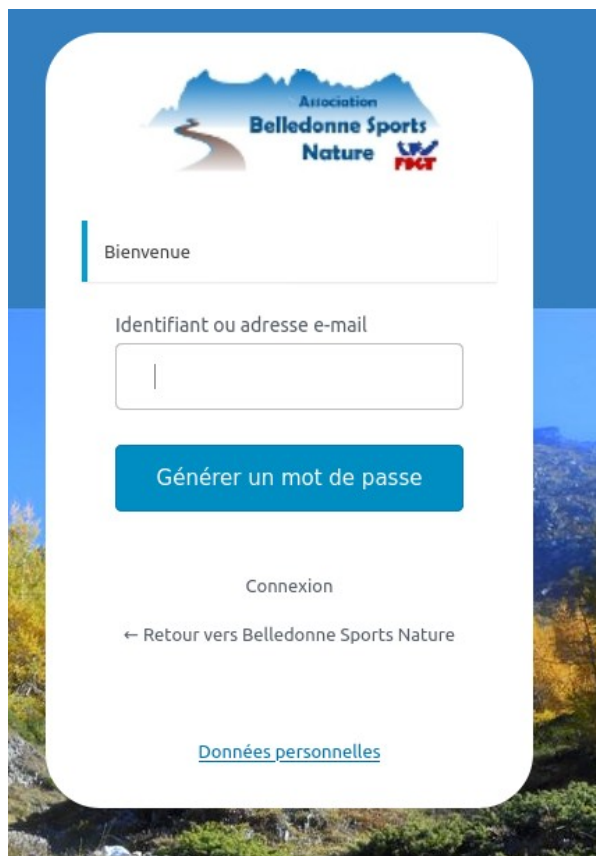
Cela ne devrait pas arriver. Envoie un mail à contact@belledonne-sport-nature.fr

J'ai oublié mon mot de passe

- Clique sur [Mot de passe oublié]



- Un nouveau formulaire s'ouvre




- Tape ton identifiant ou ton adresse e-mail
- Clique sur [Générer un mot de passe]

Un nouveau formulaire apparaît.



- Tu peux conserver le mot de passé proposé mais il n'est pas facile à retenir.
- Tu peux taper un autre mot de passe que tu retiendra plus facilement. *Il n'est pas obligatoire de suivre les conseils.*
- Clique sur **[Réinitialiser le mot de passe]**



On te prévient que tu va recevoir un e-mail

Quelqu'un a demandé la réinitialisation du mot de passe pour le compte suivant :

Titre du site : Belledonne Sports Nature

Identifiant : xxxxxxxx

S'il s'agit d'une erreur, ignorez ce message et la demande ne sera pas prise en compte.

Pour renouveler votre mot de passe, cliquez sur le lien suivant :


<https://belledonne-sport-nature.fr/wp-login.php?action=rp&key=J6TWMDVtup7gP3YSdlEe&login=xxxxxxxx>

Clique sur le lien

- On t'indique que ton mot de passe à été changé
- Clique sur **[Connexion]**

Tu te retrouves alors avec le même formulaire qu'au début. Il faut alors :

- taper ton identifiant ou ton adresse e-mail
- taper ton mot de passe



Tu est alors authentifié(e). Il y a une nouvelle barre de menu noire en haut.

